



magura[®]
PRODUCENT FRONTÓW MEBLOWYCH

Szanowni Państwo

Magura s.j. posiada kilkunastoletnie doświadczenie w zakresie produkcji frontów meblowych z MDF oklejanych folią PCV. Zebrana w tym czasie wiedza pozwoliła nam na wprowadzenie własnej, oryginalnej oferty kolorystycznej, połączonej z atrakcyjnymi profilami frezowań. Ponadto do naszych frontów oferujemy szereg dodatków wykończeniowych, a także fronty gięte. Na każdym etapie produkcji przestrzegamy ścisłych procedur jakościowych, dzięki czemu uzyskujemy estetyczny i trwały wyrób. Do produkcji naszych frontów wykorzystujemy tylko i wyłącznie folie PCV czołowych producentów z Europy Zachodniej, gwarantujących niezmienną, najwyższą jakość.

W naszej firmie przywiązujemy szczególną wagę do jakości wyrobów, terminowości realizacji zamówień oraz doskonałej obsługi klienta. Potwierdzeniem wysokich standardów stosowanych w naszej firmie jest uzyskanie Certyfikatu Jakości ISO 9001:2000 oraz Certyfikatu Środowiskowego ISO 14001:2004.

Pozostajemy z nadzieją, że nasza oferta przedstawiona w niniejszym katalogu znajdzie uznanie wśród najbardziej wymagających kontrahentów. Ponadto nasza dbałość o dobro klienta i zaspokajanie jego potrzeb zachęca Państwa do ścisłej współpracy z firmą **Magura**.



Z wyrazami szacunku

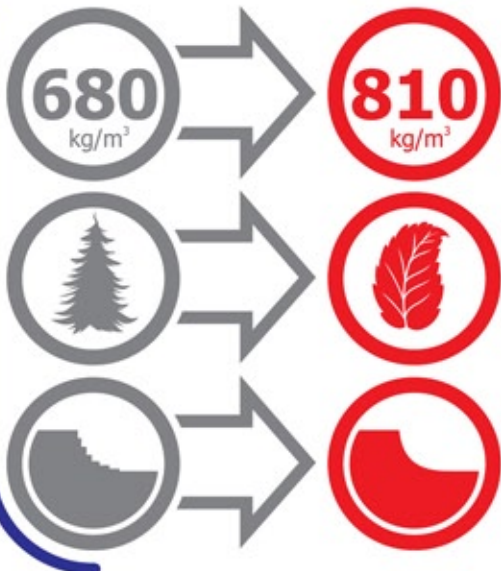
Właściciele Firmy
Mieczysław Wąsowski
Krzysztof Protas



standardy jakości obowiązujące w Polsce

standardy jakości magury

PŁYTA MDF



Stosujemy płytę MDF o podwyższonej gęstości 800-810 kg/m³ (standard 680 kg/m³).

Jest ona wykonana w 80% z włókien drzew liściastych (większość płyt MDF produkowana jest z drzew iglastych, mających dłuższe włókno).

Najbardziej widoczną jej zaletą jest dokładność wyfrezowanych powierzchni, która jest jednolita (w przypadku frontów z płyt z włókien iglastych widać duże nierówności we frezach jak i na powierzchni).

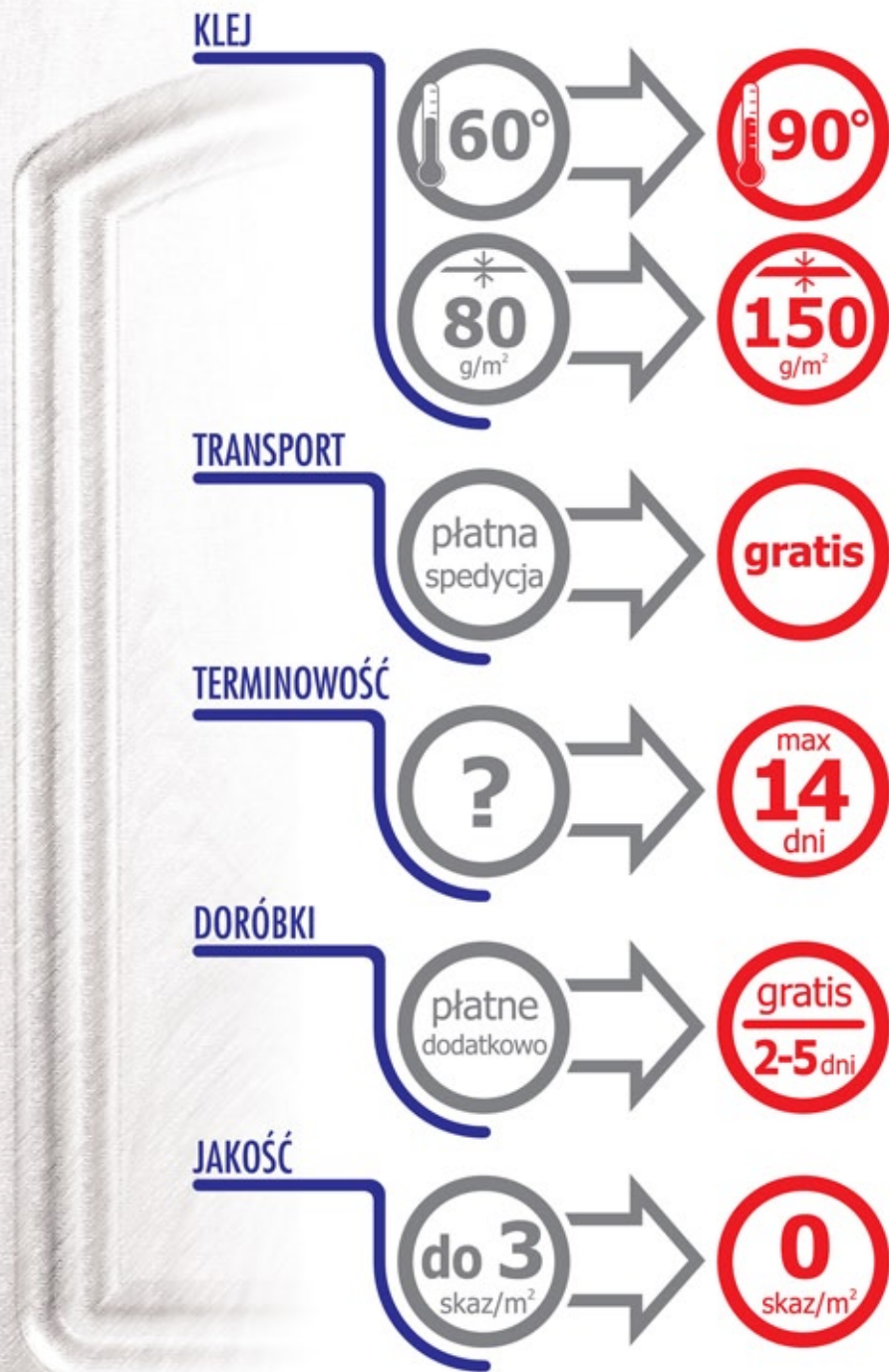
FOLIA PCV



Jako dekorów używamy folii PCV renomowanych niemieckich i szwedzkich producentów: Hornschuch AG, Gislaved. Folie te charakteryzują się podwyższoną grubością. Zapewniają one zachowanie najwyższych parametrów frontów przez cały okres użytkowania.

Posiadają one filtr UV zabezpieczający przed blaknięciem koloru.

Oraz powłokę antiscratch podnoszącą odporność na zarysowania.



Stosujemy klej JOVAT, wytrzymałość termiczna do 90°C Potwierdzono to badaniami laboratoryjnymi. Próbki badane przez 5 godzin w temp. od 50°C, co 1 godzinę zwiększana temperatura o 10°C.

Stosujemy prawie dwukrotnie grubszą warstwę kleju niż zalecane minimum.

Dysponujemy własnym transportem. Dzięki czemu na terenie Polski zapewniamy bezpłatną dostawę naszych produktów.

Gwarantujemy realizację zlecenia wraz z dostawą do 14 dni od momentu złożenia zamówienia. Bez względu na wielkość zamówienia.

W wyjątkowych sytuacjach jesteśmy w stanie wykonać doróbki nawet w 2 dni. Za tą usługę nie żądamy dodatkowych opłat, a nasi klienci mają gwarancję, że nie pozostaną długo bez brakującego lub uszkodzonego elementu kuchni. Przy wycenie nie stosujemy zamówienia minimalnego (np. 1m²).

Gwarantujemy, że nasze fronty są całkowicie pozbawione wszelkich wgnieceń, wysklepień, przebarwień i mikropęknięć. W razie wystąpienia jakiegokolwiek skazy front podlega wymianie w ramach gwarancji.

abo



szuflada



witryna



front głęty

cbo



szuflada



witryna



front głęty


abo

cbo

bbo



szuflada



witryna



front głęty

dbo



szuflada



witryna



front głęty

bbo


dbo



ebo



ggo



fgo



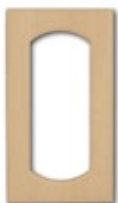
hgo



igo



szuflada



witryna



front głęty

kbz



szuflada



witryna



front głęty

dostępne KDZ i KBO

igo

kbz

jgo



szuflada



witryna

lbo



szuflada



witryna




front głęty

jgo

lbo






szuflada



witryna



front gładki



ngo

ngo




szuflada



witryna



front gładki



oio

oio



szuflada



witryna



front gładki



ngo

ngo



szuflada



witryna



front gładki



pao


pao



pbo




pdo




pcp



peo






szuflada



witryna



front gładki



pfo



szuflada



witryna



front gładki



pho



szuflada



witryna



front gładki



pgo

pgo



szuflada



witryna





front gładki



pio

pio







tgo

tgo



vio

vio



ugo

ugo



wdo

wdo





szuflada



witryna



front głęty



szuflada



witryna



front głęty



szuflada



witryna



szuflada



witryna



front głęty





kantry



prada



kwadro



mona





szuflada



witryna



front gęty



szuflada



witryna



szuflada



witryna



front gęty



szuflada



witryna



ramiak



ramona



ramko



rawa



rena




sandra




roxana



texas






venecja



wiki b



waza



boston



london



szuflada



witryna



front gęty

london

modena



szuflada



witryna



front gęty

modena

marco



szuflada



witryna

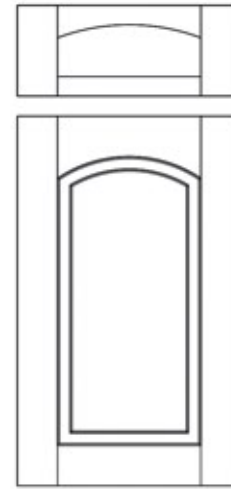


front gęty

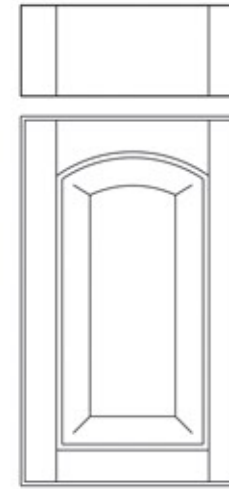
marco

warianty

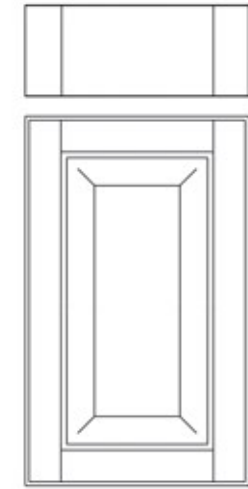
warianty wzorów



london2



marco2



modena2

bari

bari

devon

devon



szuflada



witryna



front głąty

torino

torino

verona

verona



szuflada



witryna




front głąty



szuflada



witryna



front głąty



szuflada



witryna



front głąty



karbo



szuflada



witryna

kolor przykładowy
obecnie niedostępny

karbo

parma



szuflada



witryna

parma

neapol

neapol



szuflada



witryna




front głęty



casa

casa



szuflada



witryna





szuflada



witryna



malaga



szuflada



witryna



tamara

tamara




witryna



front gięty
tylko w wersji pełnej



szuflada RAP_GA




rapino

rapino



szuflada RAP_UH



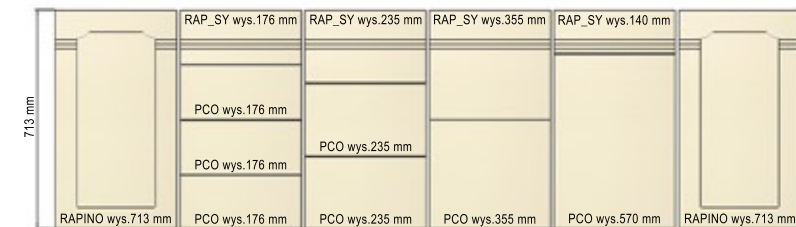
szuflada RAP_SY

PRZYKŁADOWE SCHEMATY SYSTEMU ŁĄCZENIA FRONTÓW I SZUFLAD "RAPINO" uzupełnieniem systemu jest wzór gładki PCO

1. przykład z wykorzystaniem szuflad RAP_UH i szuflady RAP_SY



2. przykład z wykorzystaniem szuflad RAP_SY i szuflad PCO



system frontów

system frontów rapino



PRZYKŁADOWY SCHEMAT SYSTEMU ŁĄCZENIA FRONTÓW I SZUFLAD "STRIPE"
uzupełnieniem systemu jest wzór gładki PBO



PRZYKŁAD ZASTOSOWANIA WZORU "PIANTA"


PBO	A2	A3	A4	A5	A6	A7	C8	PBO
	B2	B3	B4	B5	B6	B7		
							wysokość niestandardowa (patrz opis) →	
PBO	PBO	PBO	PBO	PBO	PBO	PBO	D7	PBO
	F1	F2	F3	F4	F5	F6		

Wszystkie elementy niestandardowe z wysokości i elementy niestandardowe z szerokości nie mieszczące się w przedziale 446-596 mm produkujemy tylko po otrzymaniu projektu mebla. W innym wypadku nie wykonamy elementu.



lame

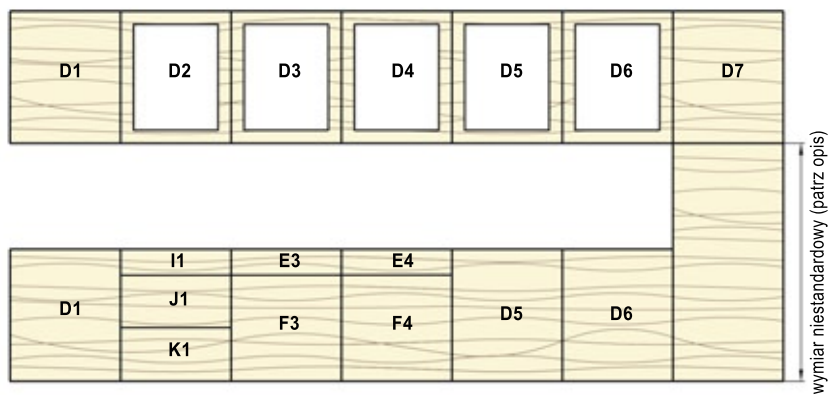
lame



SEVERO

SEVERO

PRZYKŁAD ZASTOSOWANIA WZORU "LAME"



Wymiary niestandardowe z wysokości produkujemy tylko po otrzymaniu projektu mebla. W innym wypadku nie gwarantujemy ciągłości zachowania wzoru.



system frontów

system frontów lame



anse

anse



breve



szuflada



witryna

rive



szuflada



witryna

breve

rive

lena



szuflada



witryna

zoba04



szuflada



witryna

zoba04

lena





zobaa05

zoba05




zobaa17

zoba17



zobaa07

zoba07




bevel

bevel

front jest
produkowany
tylko w wersji
lakierowanej




griff



dostępna
gr. 18 i 22 mm

front jest
produkowany
tylko w wersji
lakierowanej

griff 2




dostępna
gr. 18 i 22 mm

front jest
produkowany
tylko w wersji
lakierowanej

griff


griff 1



dostępna
gr. 18 i 22 mm

front jest
produkowany
tylko w wersji
lakierowanej

griff 3



dostępna
gr. 18 i 22 mm

front jest
produkowany
tylko w wersji
lakierowanej


griff 1



szuflada



witryna



griff 4

dostępna
gr. 18 i 22 mm


front jest
produkowany
tylko w wersji
lakierowanej



szuflada




witryna



vegas

front jest
produkowany
tylko w wersji
lakierowanej



szuflada



witryna



vario

VARIO

front jest
produkowany
tylko w wersji
lakierowanej



szuflada



witryna



vespa

vespa

front jest
produkowany
tylko w wersji
lakierowanej



alnus



CORNUS
uzupełnienie systemu

wypełnienie frontu:
szkło Lacobel

larix




front w połowie pokryty jest szkłem Lacobel - prosimy o uwzględnienie tego w projekcie mebla

alnus

larix

system frontów


PRZYKŁADOWY SCHEMAT SYSTEMU ŁĄCZENIA FRONTÓW I SZUFLAD "ALNUS"
uzupełnieniem systemu jest wzór gładki PBO



PRZYKŁAD ZASTOSOWAŃ DLA WZORÓW "ALNUS" i "CORNUS"
fronty w tych wzorach wykończone są krawędzią B



mezzo




front w połowie pokryty jest szkłem Lacobel - prosimy o uwzględnienie tego w projekcie mebla

system frontów alnus

mezzo





Iurosa



moira




madera



monty







szuflada




witryna



andros

andros



szuflada



witryna



milos

milos



szuflada



witryna



delos

delos



szuflada



witryna



paros

paros






we wzorze SMYK
dostępnych jest
ponad 80 motywów
frezowań

pełna informacja na
www.magura.pl





telaio

telaio




witelo

witelo



patyna koniak



london

london

patyna czarna



marco

marco



neapol

modena



patyna koniak



modena



patyna koniak

pati

parma



patyna koniak



parma



patyna czarna

patyna czarna



prada

prada



patyna koniak




portyk

portyk

kolor przykładowy
obecnie niedostępny

patyna czarna



ramona

ramona



patyna czarna



ramiak

ramiak

rapino



patyna koniak

rawa



patyna czarna



torino



patyna koniak

verona



patyna czarna



patyna koniak



bari

bari

patyna czarna



opfi

opfi

patyna koniak



cdo

cdo

patyna koniak



boston

boston

malaga



patyna cappuccino

moira



patyna czarna

modena 2



patyna szara

monty



patyna koniak

patyna cappuccino



telaio

telaio



patyna cappuccino



klasyk

klasyk

patyna koniak



kbo

kbo



patyna koniak



devon

devon

fronty lakierowane

Mamy wielką przyjemność zaproponować Państwu fronty MDF pokryte lakierami akrylowymi. Proponujemy szeroką gamę barw w oparciu o palety ICA oraz RAL.

Fronty lakierowane oferujemy w dwóch wersjach matowej lub połyskowej. Dodatkowo wprowadziliśmy nowoczesne wykończenie typu METALIC dostępne również w wersji matowej lub połyskowej.

Fronty lakierowane wykonywane mogą być na płytach o różnych grubościach np. 38 mm.

Na specjalne życzenie klienta istnieje również możliwość dwustronnego lakierowania frontów.







przykładowa kuchnia



wzór frontów PAO
lakierowany na kolor
biały i czarny



profile krawędzi



profile naroży



przykładowy komplet złożony z:

drzwi łukowych z frezem **MARCO**

pilastrów **L PIL 3**

blendy **BL 1**

listwy **CZEKOLADKA**

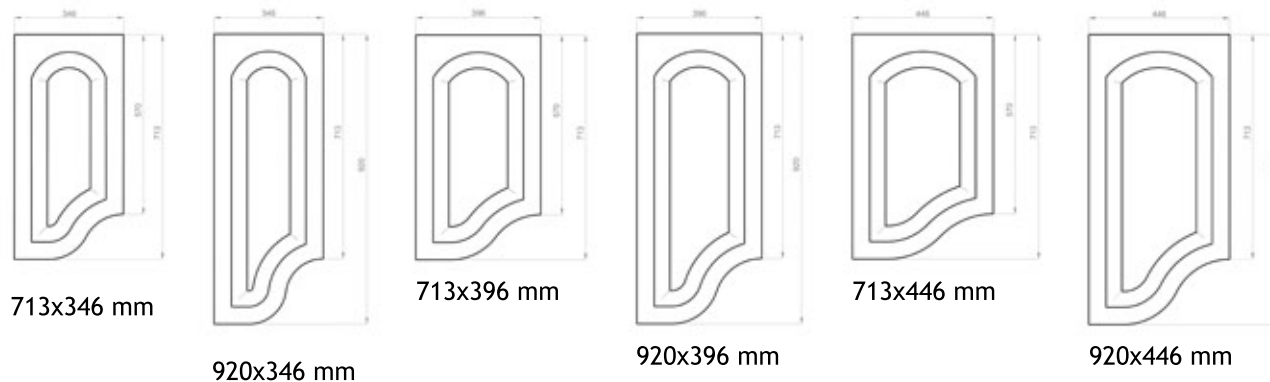
listwy wieńczącej **KLASYCZNEJ**



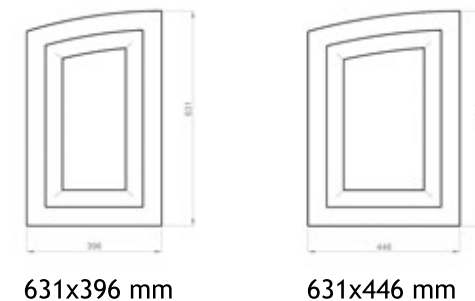
drzwi łukowe wykonujemy we wzorach:

ado
wdo
portyk
london
boston
marco
modena

Standardowe rozmiary drzwi z dolnymi łukami (przykład z zarysem frezu **MARCO**)



Standardowe rozmiary drzwi z górnymi łukami (przykład z zarysem frezu **MARCO**)



do drzwi pasuje blenda **BL 1**

Drzwi lewe oznaczane są symbolem **DL**, a prawe symbolem **DP**
Schematy powyżej przedstawiają tylko wersję **DL** (lewą)

listwa wieńcząca "S"

symbol: LWS




listwa wieńcząca klasyczna

symbol: LWK



listwa wieńcząca prosta

symbol: LWP



listwa podszafkowa

symbol: LPP



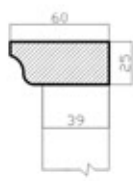
listwa podszafkowa

symbol: LPP_2

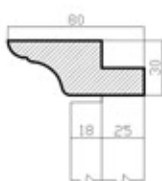


listwa "czekoladka"

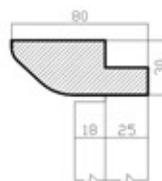
symbol: LCZEKO



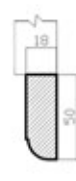
LWS
dł. 2550 mm



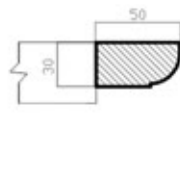
LWK
dł. 2550 mm



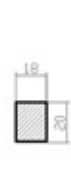
LWP
dł. 2550 mm



LPP
dł. 2400 mm



LPP_2
dł. 2400 mm



LCZEKO
dł. 1050 mm

listwy do stylu angielskiego



symbol:
LWA



symbol:
LW_CZEKO

listwy wieńczące gięte



LWP 500x360 R240 ZEWE
LISTWA WIENCZĄCA PROSTA R240 ZEWE
LWK 500x360 R240 ZEWE
LISTWA WIENCZĄCA KLASYCZNA R240 ZEWE
LCZEKO 500x360 R240 ZEWE
LISTWA "CZEKOLADKA" R240 ZEWE
LPP_2 500x360 R240 ZEWE
LISTWA PODSZAFKOWA PROSTA_2



LWP 530x380 R240 WEWE
LISTWA WIENCZĄCA PROSTA R240 WEWE
LWK 530x380 R240 WEWE
LISTWA WIENCZĄCA KLASYCZNA R240 WEWE
LCZEKO 530x380 R240 WEWE
LISTWA "CZEKOLADKA" R240 WEWE
LPP_2 530x380 R240 WEWE
LISTWA PODSZAFKOWA PROSTA_2



LWP 610x210 R1000 ZEWE
LISTWA WIENCZĄCA PROSTA R1000 ZEWE
LWK 610x210 R1000 ZEWE
LISTWA WIENCZĄCA KLASYCZNA R1000 ZEWE



LWP 610x270 R450 2xZEWE
LISTWA WIENCZĄCA PROSTA R450 2xZEWE
LWK 610x270 R450 2xZEWE
LISTWA WIENCZĄCA KLASYCZNA R450 2xZEWE



LWP 750x490 R450 2xWEWE
LISTWA WIENCZĄCA PROSTA R1000 2xWEWE
LWK 750x490 R450 2xWEWE
LISTWA WIENCZĄCA KLASYCZNA R450 2xWEWE



LWP 810x270 R1000 2xZEWE
LISTWA WIENCZĄCA PROSTA R1000 2xZEWE
LWK 810x270 R1000 2xZEWE
LISTWA WIENCZĄCA KLASYCZNA R1000 2xZEWE



LWP 610x210 R1000 WEWE
LISTWA WIENCZĄCA PROSTA R1000 WEWE
LWK 610x210 R1000 WEWE
LISTWA WIENCZĄCA KLASYCZNA R1000 WEWE

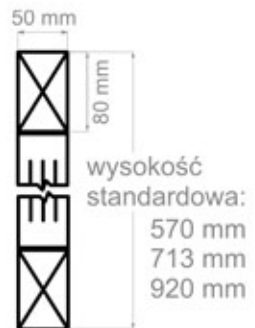


LWP 810x260 2x"S"
LISTWA WIENCZĄCA PROSTA 2x"S"
LWK 810x260 2x"S"
LISTWA WIENCZĄCA KLASYCZNA 2x"S"

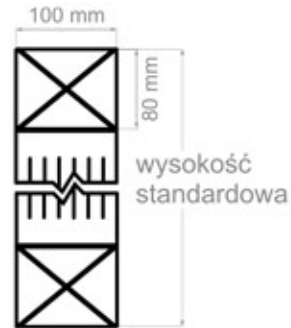
pilastry




wymiary dla L PIL 1-3



wymiary dla L PIL 4



blendy



wymiary standardowe blend:

wysokość 140 mm
szerokość 594 mm
794 mm
894 mm



PRO_01



element A1

element A2

element A3



PRO_02



element A1

element A2

element A3



PRO_03



element A1

element A2

element A3



PRO_04



element A1

element A2

element A3



PRO_05



element A1

element A2

element A3



PRO_06



element A1 element A2 element A3



PRO_07



element A1 element A2 element A3



PRO_08



element A1 element A2 element A3



PRO_09



element A1 element A2 element A3



PRO_10



element A1 element A2 element A3

Istnieje możliwość wykonania frontów meblowych z wykorzystaniem frezowań stosowanych w panelach dekoracyjnych. Zamówienia tego typu wykonujemy po otrzymaniu projektu mebla, celem naniesienia wzoru frezowania.

szyby ornamentowe i trawione do witryn giętych i prostych



szyby ornamentowe i trawione



R4

duże karo brąz

R7

kwadraty brąz

R16

plecionka brąz



R29

cora brąz

R32

woda brąz

R34

antisol



R39

antisol piasek

R42

antisol pasy

R46 *

wersja biała i brąz

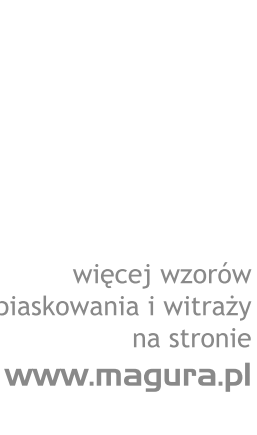
* możliwe przesunięcia w terminie

szkło Lacobel lakierowane



NUMER	NAZWA	NAZWA MAGURA
9003	signal white	biały signal
9010	pure white	biały czysty
7035	light grey	szary jasny
1013	oyster white	biały ostygowy
1015	light ivory	kość słoniowa jasna
1014	ivory	kość słoniowa
1236	grey beige	beżowo szary
2001	orange	pomarańczowy
1586	red	czerwony orientalny
4006	pink	różowy intensywna lila
3004	wine red	czerwone wino
8017	chocolate brown	brąz czekoladowy
1603	soft blue	delikatny niebieski
1604	light green	zielony jasny
1342	pastel green	zielony pastelowy
1164	light pea	grostek jasny
5023	distant blue	niebieski zgaszony
9006	light aluminium	alumińowy jasny
9005	black	czarny
PERŁA / BROKAT		
9007	grey aluminium	alumińowy szary
1435	platinum blue	niebieski platynowy
337	metal black	czarny metaliczny

wzory piaskowania



więcej wzorów
piaskowania i witraży
na stronie
www.magura.pl



przykładowa kuchnia
złożona z:
frontów wzór WIKI_B
z wykończeniem dekor nr 77
witryny z szybami
piaskowanymi we wzorze nr 08



przykładowa kuchnia
złożona z:
frontów wzór RAPINO
z wykończeniem dekor nr 02
w patynie
szuflad RAP_UH
listwy wieńczącej LWK
witryn z szybami satinato R18

przykładowa kuchnia
złożona z:
frontów wzór PBO
szafki dolne
z wykończeniem dekor nr 87
szafki górne
z wykończeniem lakier biały połysk



przykładowa kuchnia
złożona z:
frontów wzór LONDON
z wykończeniem dekor nr 35
w patynie
listwy wieńczącej LWK
blendy BL 1
szufladek z wycięciem na palec
witryn z szymbami
piaskowanymi we wzorze nr 35





przykładowa kuchnia
złożona z:
frontów wzór RAMIAK
z wykończeniem dekor nr 73
witryny z szybami
piaskowanymi R28



przykładowa kuchnia
złożona z:
frontów wzór RAMONA
z wykończeniem dekor nr 55
w patynie
listwy wieńczącej LWK
witryn z szybami satinato R18

przykładowa kuchnia
złożona z:
frontów wzór PBO
z wykończeniem dekor nr 90
oraz lakierem ROSSO
(wysoki połysk)



przykładowa kuchnia
złożona z:
frontów wzór PRADA
z wykończeniem dekor nr 72
w patynie
listwy wieńczącej LWK
witryny z szybą R28





przykładowa kuchnia
złożona z:
frontów wzór LAME
z lakierem 191 VERDE PISELLO
witryn z szybami
piasek ciemny R9



przykładowa kuchnia
złożona z:
frontów wzór PIANTA
z lakierem 0115 BEIGE CLASSICO
frontów wzór PBO
z wykończeniem dekor nr 104

przykładowa kuchnia
złożona z:
frontów wzór RIVE
z wykończeniem dekor nr 94
witryn z szybami R00



przykładowa kuchnia
złożona z:
frontów wzór MARCO
z wykończeniem dekor nr 25
w patynie
listw LWK i LCZEKO
pilastrów L PIL 3
blend BL 1 i BL 4
witryn z szybami
piaskowanymi we wzorze nr 08



wymiary frontów

Standardowe wymiary frontów oprócz wyjątków ujętych w osobnych tabelach

		szerokość (mm)												
		146	196	246	296	316 333	346	396	446	496	546	596	796	896
wysokość (mm)	110									D		D		
	140			D	D		D	D	D	D	D	D	D	D
	176			D	D		D	D	D	D	D	D		
	235			D	D		D	D	D	D	D	D		
	283			D+W	D+W		D+W	D+W	D+W	D+W	D+W	D+W	D+W	D
	355			D+W	D+W		D+W	D+W	D+W	D+W	D+W	D+W	D+W	D+W
	400			D+W	D+W		D+W	D+W	D+W	D+W	D+W	D+W		
	570			D+W	D+W		D+W	D+W	D+W	D+W	D+W	D+W		D+W
	600				D+W		D+W	D+W		D+W		D+W		
	713	D	D	D+W	D+W	D+W	D+W	D+W	D+W	D+W	D+W	D+W		
	920			D+W	D+W		D+W	D+W	D+W	D+W	D+W	D+W		
	1102			D+W	D+W		D+W	D+W	D+W	D+W	D+W	D+W		
	1080											D+W		
	1243											D+W		
1286											D+W			
1354											D+W			
1510											D+W*			

* fronty typu Wiki i Roxana tylko w wersji pełnej

Standardowe wymiary frontów Lame, Severo

		szerokość (mm)							
		246	296	346	396	446	496	546	596
wysokość (mm)	140	D	D	D	D	D	D	D	D
	283	D+W	D+W	D+W	D+W	D+W	D+W	D+W	D+W
	355	D+W	D+W	D+W	D+W	D+W	D+W	D+W	D+W
	570	D+W	D+W	D+W	D+W	D+W	D+W	D+W	D+W
	713	D+W	D+W	D+W	D+W	D+W	D+W	D+W	D+W

Standardowe wymiary frontów Texas, Kantry, Wenecja

		szerokość (mm)									
		246	296	346	396	446	496	546	596	796	896
wysokość (mm)	110								D		
	140	D	D	D	D	D	D	D	D	D	D
	283	D+W	D+W	D+W	D+W	D+W	D+W	D+W	D+W	D	D
	355*	D+W	D+W	D+W	D+W	D+W	D+W	D+W	D+W	D+W	D+W
	570	D+W	D+W	D+W	D+W	D+W	D+W	D+W	D+W		D+W
	713	D+W	D+W	D+W	D+W	D+W	D+W	D+W	D+W		
	860**	D+W	D+W	D+W	D+W	D+W	D+W	D+W	D+W		
	925*	D+W	D+W	D+W	D+W	D+W	D+W	D+W	D+W		

* We wzorze TEXAS wysokości 355 i 925 są niemożliwe do wykonania

** Standart występujący tylko we wzorze TEXAS

Standardowe wymiary frontów Pianta

		szerokość (mm)			
		446	496	546	596
wysokość (mm)	140	D	D	D	D
	283				
	355	D+W	D+W	D+W	D+W
	570	D+W	D+W	D+W	D+W
	713	D+W	D+W	D+W	D+W

D - pełne drzwi
W - witryna



Grajów 260
32-020 Wieliczka

Dział Handlowy:

tel. (12) 288 02 11

fax (12) 289 95 12

kom. 667 668 464

667 668 617

magurasj@gmail.com

www.magura.pl